RC-10 Quitacementos

Elimina eficazmente los restos de cemento y mortero adheridos al pavimento.

Funciones:

Producto indicado para la limpieza de manchas de cemento, mortero, cemento cola, y cualquier tipo de sustancia de base calcárea. Es igualmente indicado para la limpieza de manchas de eflorescencias (salitre) sobre paredes de ladrillo, terrazas de tierra cocida o toba, etc.

Ventajas:

- Gran poder desincrustante.
- Acción Rápida.

Características:

- Desincrustante ácido fuerte
- **Ph:** Entre 0 y 1
- **Densidad:** 1,05 Kg/L
- **Rendimiento:** Aproximadamente 2 m2/L si se aplica puro, unos 12 m2/L si se aplica diluido con agua en proporción 1:1 (para la limpieza de eflorescencias), o bien unos 40 m2/L si se aplica diluido 1:5 para limpieza general.
  Nota: Los rendimientos son meramente orientativos.

Precauciones:

- - No aplicar sobre superficies sensibles a los ácidos (mármol, terrazo, mosaico hidráulico, y en general cualquier tipo de piedra natural pulida).
- - Aunque el producto puede utilizarse sin problemas en gres y azulejos, existen algunas cerámicas antiguas que presentan un vitrificado deficiente. La utilización del producto sobre estas cerámicas puede llegar a dañar el esmalte, con lo que se recomienda hacer una pequeña prueba para evaluar resultados.
- - Evitar el contacto del producto con superficies metálicas (aluminio, acero inoxidable, hierro, etc.)
- - Puede llegar a dañar los pigmentos de algunas juntas de colores.
- - Respetar los tiempos de aplicación del producto. Un mayor tiempo de aplicación, puede dar lugar a la formación de vapores corrosivos.
- EFECTUAR SIEMPRE UNA PEQUEÑA PRUEBA EN UN ÁREA POCO VISIBLE PARA EVALUAR LOS RESULTADOS.

Instrucciones de uso:

- 1. Aplicar el producto sobre la mancha (puro si se trata de una mancha de cemento, o bien mezclando una parte de producto con una de agua si se trata de una limpieza de eflorescencias).
- 2. Dejar actuar 3-4 minutos (sobre las manchas de mortero o cemento se observará una efervescencia).
- 3. Frotar enérgicamente con un cepillo o estropajo.
- 4. Aclarar con agua abundante mientras se continua frotando.
- 5. Secar mediante paño de algodón. En caso de que quede suciedad repetir la operación (para grandes incrustaciones será necesaria más de una aplicación)

Archivos:

PDF

Ficha

Ficha de seguridad

Video

Referencias

Nombre	Referencia	De venta exclusiva en
RC-10 Quitacementos 1 l.	23910	España

Nombre	Referencia	De venta exclusiva en
RC-10 Cement Remover 1 l.	23911	UK
RC-10 Désincrustant Ciments 1 l.	23912	Francia
RC-10 Toglicemento 1 l.	23913	Italia
RC-10 Quitacementos 5 l.	22950	España, Francia, Italia, UK
RC-10 Quitacementos 1 l. Hol	22930	Países Bajos

Para envases de gran volumen consulte disponibilidad

RC-10 Quitacementos puede ser utilizado en ...



Aglomerado de cuarzo y resina

Arenisca

Azulejo

Barro cocido

Cemento / hormigón



Gres esmaltado

Gres porcelánico

Gres rústico

Ladrillo

Piedra natural porosa sin pulir

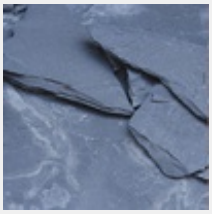

Pizarra

Toba

RC-10 Quitacementos puede ser

utilizado para ...

Eliminar eflorescencias

Eliminar manchas de cemento

Nos recomiendan:

ALCALAGRES

BC BRANCÓS CERAMICS

CERACASA CERAMICA

GAYAFORES ceramistas desde 1897

TAU CERÁMICA

Roca

NATUCER
Cerámica natural

RUBI

PRODUCTOS DE LIMPIEZA

Productos

Materiales

Acciones

PRODUCTOS

Catálogo

Folletos

Vídeos

Novedades

Manuales instrucciones

Despieces

Registro de garantía

CLUB RUBI

Identificación

Registro nuevos socios

Modificar mis datos

RUBI responde

Dar de baja

EMPRESA & SOPORTE

Una gran marca

Tecnología y garantía

La gama más completa

Servicio integral

RUBI Technology Center

Contacto

Servicio posventa

Prensa